


やく そく
4つの約束


と み ま たし
止まる・見る・待つ・確かめる




埼玉県警察マスコット「ポツポくん」

ほか き けん
他にも危険がいっぱい!

どう ろ ふみきり
○道路や踏切りでは
あそ 遊ばないこと



こう さ てん まが
○交差点では曲って
くるま き
くる車に気をつけ
ること



保護者の方へ

子どもの交通安全は、まず日常の家庭生活において考えることが大切です。子どもと「ふれあう」機会の多い保護者は良き指導者でなければなりません。同時に家族全員で子どもを交通事故から守るという自覚を持つことが大切です。




交通安全は家庭から


しゅう かん やく そく
習慣にしましょう 4つの約束!

と み ま たし
止まる・見る・待つ・確かめる


1 止まる
 と
 どうろ わた まえ かなら
 道路を渡る前に、必ず
 と
 止まりましょう。




止まらないと...
 きちんと
 止まりましょう




2 見る
 み
 と だ たいへん き けん
 飛び出しは大変危険です。
 みぎ ひだり あんぜん よく み
 右・左の安全をよく見て
 たし
 確かめましょう。




見ないと...
 まわ
 回りをよく見ましょう



3 まつ
 みぎ ひだり しんごう あか
 右・左の信号が赤になっ
 て
 まえ しんごう あお
 ても前の信号が青になる
 ま
 まで待ちましょう。



またないと...
 あお
 青になるまで
 待ちましょう



4 たしかめる
 わた
 渡る時は、もう一度、
 くるま
 車やバイクが来ないか
 たし
 確かめましょう。



たしかめないと...
 もう一度安全を
 確かめましょう

